

## Kleurcodes Jeugd polsen.

### Kleurcodes Jeugdpolsen - TC

Op de jeugdpols worden de onderstaande kleuren stickers gebruikt;

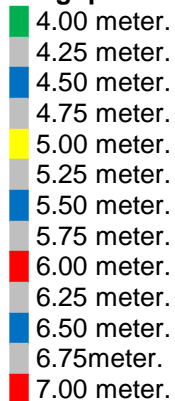


Sticker is een zelf klevend folie van 10 mm. breed.

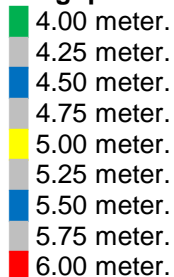
Zowel bij de **7 meter en 6 meter pols** zit de gele sticker op **5 meter** van onderkant van de voet/klos. Met onderkant voet/blok wordt onderkant RVS ronde plaat bedoeld. Zie schets.

De eerste sticker(groen) zit op 4.00 m. vanaf de onderkant voet/klos op 4.25 m. grijze sticker, 4.50 m. blauwe sticker, 4.75 m. grijze sticker, 5.00 m. gele sticker, 5.25 m. grijze sticker, 5.50 m. blauwe sticker, 5.75 m. grijze sticker, enz.. zie onder en schets Jeugdpols.

#### Jeugdpols 7 meter:




#### Jeugdpols 6 meter:



De groene  en rode  stickers de hele meters aan.

Blauwe stickers  geven de 0.5 meters aan.

Grijze stickers  geven de 0.25 meters aan bij de jeugdpolsen.

De afstand tussen de stickers bij de jeugdpolsen zijn 25 cm. en bij de 1e en 2e klasse polsen is deze afstand 50 cm.

De afstand van de stickers worden schematisch weergegeven in bijgeleverde schets.